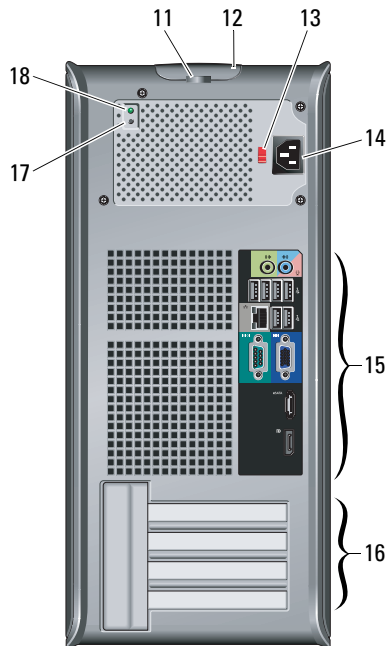
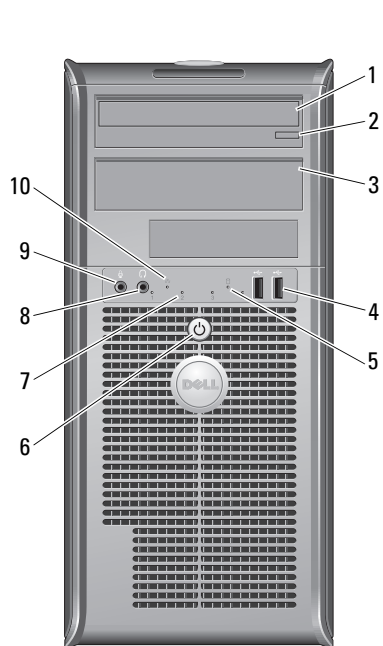



Dell™ OptiPlex™ 580

安裝與配件資訊

迷你直立型 — 前視圖與後視圖



- 1 光學磁碟機
- 2 光碟機退出按鈕
- 3 光碟機面板
- 4 USB 2.0 連接器 (2 個)
- 5 磁碟機活動指示燈
- 6 電源按鈕、電源指示燈
- 7 診斷指示燈 (4 個)
- 8 耳機連接器
- 9 麥克風連接器
- 10 網路連線指示燈
- 11 掛鎖扣環
- 12 機箱蓋釋放門鎖、安全纜線插槽
- 13 電壓選擇器開關
- 14 電源線連接器
- 15 背面板連接器
- 16 擴充卡插槽 (4 個)
- 17 電源供應器診斷按鈕
- 18 電源供應器診斷指示燈

 註：僅非 EPA 電源供應器上有電壓選擇器切換開關。



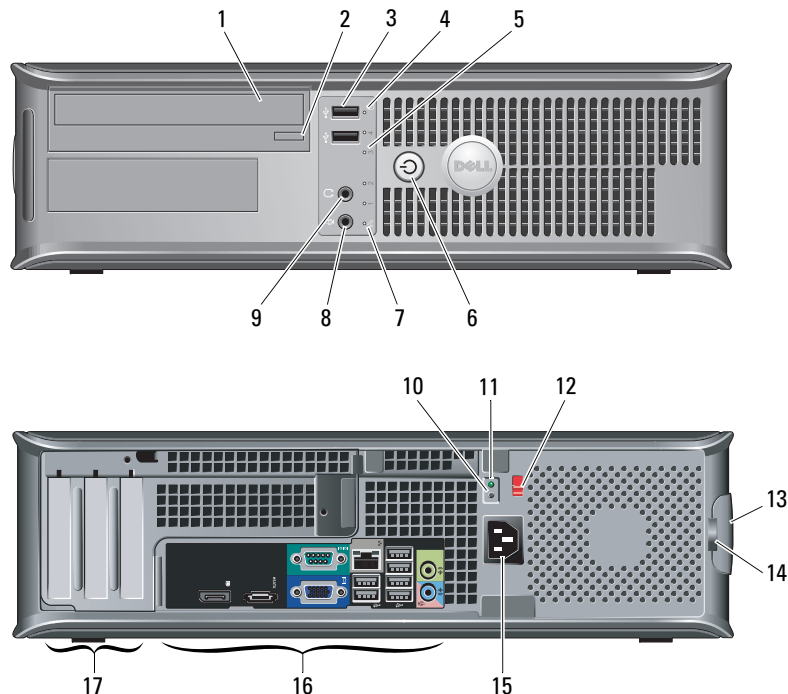
管制機型：D08M 系列、D04D 系列與 D02S 系列
管制類型：D08M001、D04D001 與 D02S001

2010 年 1 月




04FJ4DA00

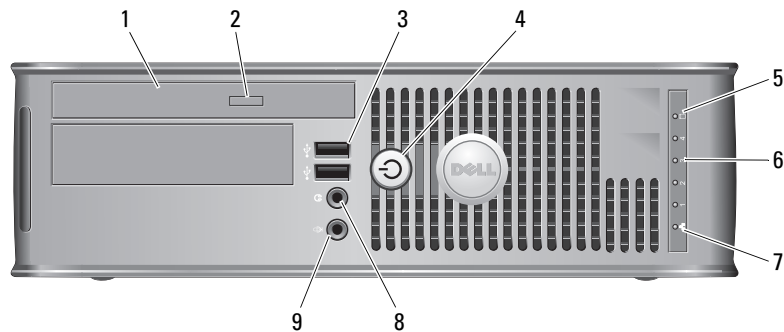
桌上型 — 前視圖與後視圖



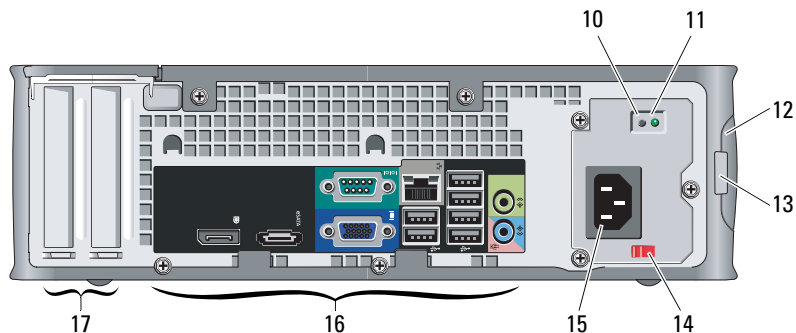
- 1 光學磁碟機
- 2 光碟機退出按鈕
- 3 USB 2.0 連接器 (2 個)
- 4 磁碟機活動指示燈
- 5 診斷指示燈 (4 個)
- 6 電源按鈕、電源指示燈
- 7 網路連線指示燈
- 8 麥克風連接器
- 9 耳機連接器
- 10 電源供應器診斷按鈕
- 11 電源供應器診斷指示燈
- 12 電壓選擇器開關
- 13 機箱蓋釋放門鎖、安全纜線插槽
- 14 掛鎖扣環
- 15 電源線連接器
- 16 背面板連接器
- 17 擴充卡插槽 (3 個)

 註：僅非 EPA 電源供應器上有電壓選擇器切換開關。

小型 — 前視圖與後視圖

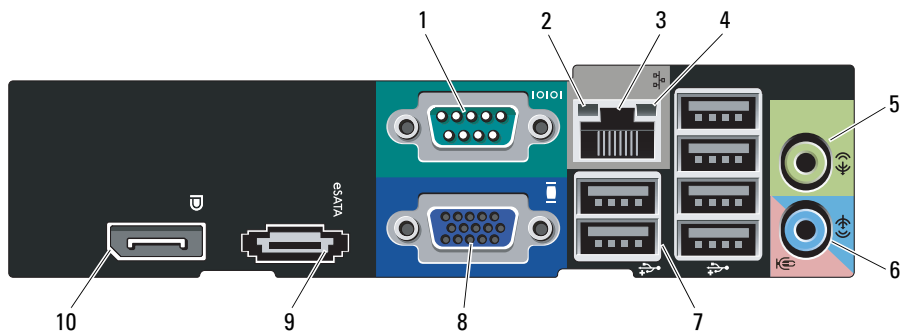


- 1 光學磁碟機
- 2 光碟機退出按鈕
- 3 USB 2.0 連接器 (2 個)
- 4 電源按鈕、電源指示燈
- 5 磁碟機活動指示燈
- 6 診斷指示燈 (4 個)
- 7 網路連線指示燈
- 8 耳機連接器
- 9 麥克風連接器
- 10 電源供應器診斷按鈕
- 11 電源供應器診斷指示燈
- 12 機箱蓋釋放門鎖、安全纜線插槽
- 13 掛鎖扣環
- 14 電壓選擇器開關
- 15 電源線連接器
- 16 背面板連接器
- 17 擴充卡插槽 (2 個)



註：僅非 EPA 電源供應器上有電壓選擇器切換開關。

迷你直立型、桌上型與小型 — 背面板



- 1 序列連接器
- 2 連結完整性指示燈
- 3 網路配接器連接器
- 4 網路活動指示燈
- 5 信號輸出連接器
- 6 訊號線輸入 / 麥克風連接器
- 7 USB 2.0 連接器 (6 個)
- 8 VGA 連接器
- 9 eSATA 連接器
- 10 DisplayPort 連接器

快速安裝



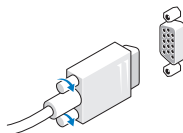
警告：開始執行本章節中的任何程序之前，請先閱讀您的電腦隨附的安全資訊。如需其他最佳實務資訊，請參閱 www.dell.com/regulatory_compliance。



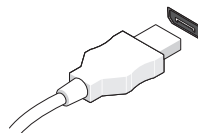
註：某些裝置並未隨附而需另外訂購。

1 僅使用下列其中一種纜線連接顯示器：

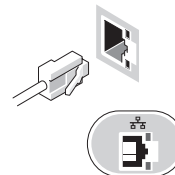
a 藍色 VGA 纜線。



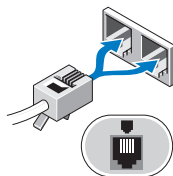
b DisplayPort 纜線。



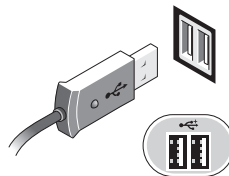
2 連接網路纜線（可選）。




3 連接數據機（可選）。



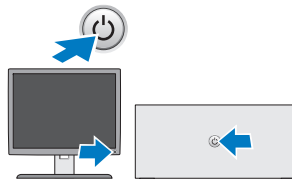
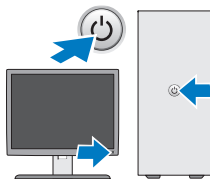
4 連接 USB 鍵盤或滑鼠（可選）。



5 連接電源線。



6 按下顯示器與電腦上的電源按鈕。



規格

 **註：** 以下僅列出依法需隨附於電腦的相關規格。如需電腦的最新完整規格清單，請造訪 support.dell.com。

系統資訊

晶片組	AMD 785G 晶片組 (RS880 + SB710)
處理器	<ul style="list-style-type: none">• AMD Phenom II• AMD Athlon II• AMD Sempron

影像

影像類型：

整合式 ATI Radeon™ HD 4200 圖形

分離式 PCI Express 2.0 x16 圖形介面卡

註： BIOS 預設為 PCI Express x8 + DisplayPort (DP)，當設定 GFX/Display Port 為 PCI Express x16 時，DP 將會自動停用。

視訊記憶體：

整合式 最高達 512 MB 共用影像記憶體 (系統記憶體高於 1536 MB)

記憶體

記憶體模組連接器	4 個 DIMM 插槽
記憶體模組容量	1 GB、2 GB 或 4 GB
記憶體類型	1066 MHz DDR3 SDRAM (限非 ECC)
最小記憶體	1 GB
最大記憶體	16 GB

磁碟機

	迷你直立型	桌上型	小型
外部可抽換式：			
5.25 吋磁碟機槽	兩個	一個	一個 (細長型)
內部可抽換式：			
3.5 吋 SATA 磁碟機支架	兩個	一個	一個
可用裝置：			
2.5 吋 SATA 硬碟機 (含支架)	兩個	兩個	兩個
3.5 吋 SATA 硬碟機	兩個	一個	一個
5.25 吋 SATA DVD-ROM 磁碟機、DVD/CD-RW 組合磁碟機或 DVD+/-RW 磁碟機	兩個	一個	一個 (細長型)

註： 3.5" HDD X1 + 2.5" HDD X2 + 5.25" ODD X1 磁碟槽組合不支援 OptiPlex 580 小型電腦。

控制指示燈和診斷指示燈

電源按鈕指示燈	<p>指示燈呈綠色 — 指示燈呈綠色穩定表示電腦處於開機狀態；指示燈呈綠色閃爍表示電腦處於睡眠狀態。</p> <p>指示燈呈琥珀色 — 電腦無法啟動時指示燈呈琥珀色穩定，表示系統主機板或電源供應器有問題。指示燈呈琥珀色閃爍表示系統主機板有問題。</p>
磁碟機活動指示燈	<p>顯示 SATA 硬碟機或光碟機活動。</p> <p>指示燈呈綠色 — 指示燈呈綠色閃爍表示電腦正在從磁碟機讀取資料或正向其中寫入資料。</p>
網路連線指示燈	<p>指示燈呈綠色 — 表示網路與電腦之間的連線正常。</p> <p>熄滅 (未亮起) — 電腦未偵測到與網路的實體連線。</p>
診斷指示燈	<p>位於電腦前面板 / 背面板上的四個指示燈。如需有關診斷指示燈的資訊，請參閱 Dell Support 網站 (support.dell.com/manuals) 上的 <i>維修手冊</i>。</p>

電源	瓦特數	最大散熱量	電壓
迷你直立型			
非 EPA	305 W	1041 (BTU/hr.)	100 至 240 VAC， 50/60 Hz，3.6/1.8 A
EPA	255 W	1041 (BTU/hr.)	100 至 240 VAC， 50/60 Hz，3.6/1.8 A
桌上型			
非 EPA	255 W	955 (BTU/hr.)	115/230 VAC， 50/60 Hz，4.0/2.0 A
EPA	255 W	955 (BTU/hr.)	115/230 VAC， 50/60 Hz，4.0/2.0 A
小型			
非 EPA	235 W	938 (BTU/hr.)	115/230 VAC， 50/60 Hz，3.5/1.8 A
EPA	235 W	938 (BTU/hr.)	115/230 VAC， 50/60 Hz，3.5/1.8 A
註： 使用電源供應器額定瓦特數計算散熱量。			
幣式電池	3 V CR2032 鋰幣式電池		

實體	迷你直立型	桌上型	小型
高度	40.8 公分 (16.1 吋)	11.4 公分 (4.5 吋)	9.3 公分 (3.7 吋)
寬度	18.7 公分 (7.4 吋)	39.9 公分 (15.7 吋)	31.4 公分 (12.4 吋)
厚度	43.3 公分 (17.0 吋)	35.3 公分 (13.9 吋)	34.0 公分 (13.4 吋)
重量 (最小值)	11.7 公斤 (25.8 磅)	8.26 公斤 (18.2 磅)	6.8 公斤 (15.0 磅)

環境參數

溫度：

操作時 10° 至 35 °C (50° 至 95 °F)

存放時 -40° 至 65 °C (-40° 至 149 °F)

相對濕度 20% 至 80% (非冷凝)

海拔高度：

操作時 -15.2 至 3,048 公尺 (-50 至 10,000 英尺)

存放時 -15.2 至 10,668 公尺 (-50 至 35,000 英尺)

空氣中懸浮污染物級別 G2 或更低 (按照 ISA-S71.04-1985 的定義)

尋找更多資訊和資源

請參閱您電腦隨附的安全和法規文件，以及法規遵循網站 www.dell.com/regulatory_compliance，以獲得有關以下內容的更多資訊：

- 安全性方面的最佳實踐
- 保固
- 條款和條件
- 法規認證
- 人體工學
- 最終使用者授權合約

本文件中的資訊如有更改，恕不另行通知。

© 2010 Dell Inc. 版權所有，中國印製。以再造紙印製。

未經 Dell Inc. 的書面許可，不得以任何形式進行複製這些內容。

本文所用的商標：Dell、DELL 徽標及 OptiPlex 為 Dell Inc. 的商標；AMD、AMD Phenom、Athlon、Sempron、ATI Radeon 及其組合為 Advanced Micro Devices, Inc. 的商標。

本說明文件中使用的其他商標及商品名稱是指擁有這些商標及商品名稱的公司或其製造的產品。Dell Inc. 對本公司之外的商標和產品名稱不擁有任何所有權。